

## ПРОТОКОЛ

Опроса обучающихся ГБПОУ «Волгоградский строительный техникум»  
об удовлетворенности условиями, содержанием и качеством  
образовательного процесса в рамках реализации образовательной  
программы

### 10.02.05 Обеспечение информационной безопасности автоматизированных систем

В анкетировании приняли участие 14 педагогических работников, что  
составило 100 %

от количества педагогических работников, участвующих в  
образовательном процессе по данному направлению

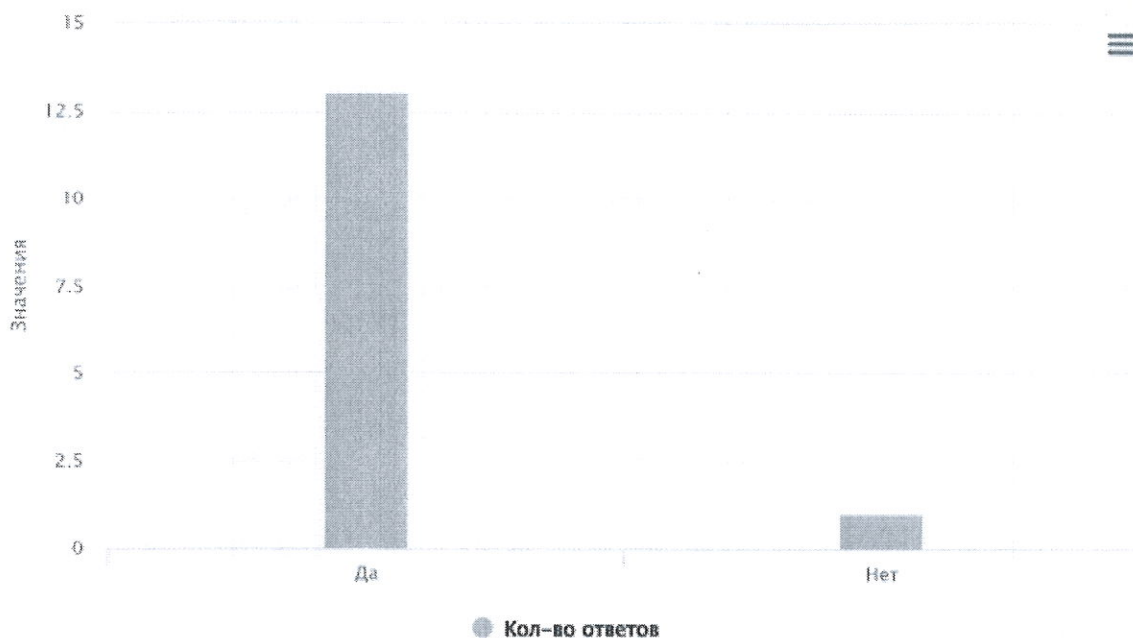
10.02.05 Опрос (анкетирование) обучающихся о качестве  
условий осуществления образовательной деятельности

Отчеты

Результат

1

При посещении техникума, обращались ли Вы к информации о его деятельности,  
размещенной на информационных стендах в помещениях и (или) на официальном  
интернет-сайте техникума?



Вариант ответа

Кол-во  
ответов

Процент

Да

13

92.86%

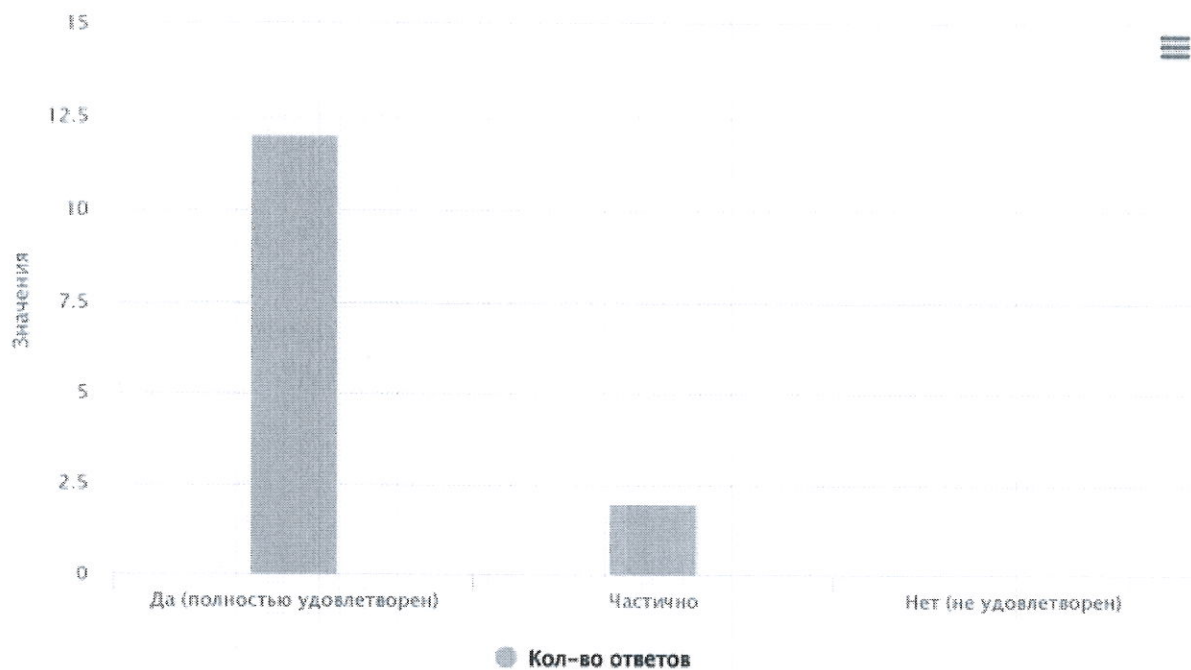
Нет

1

7.14%

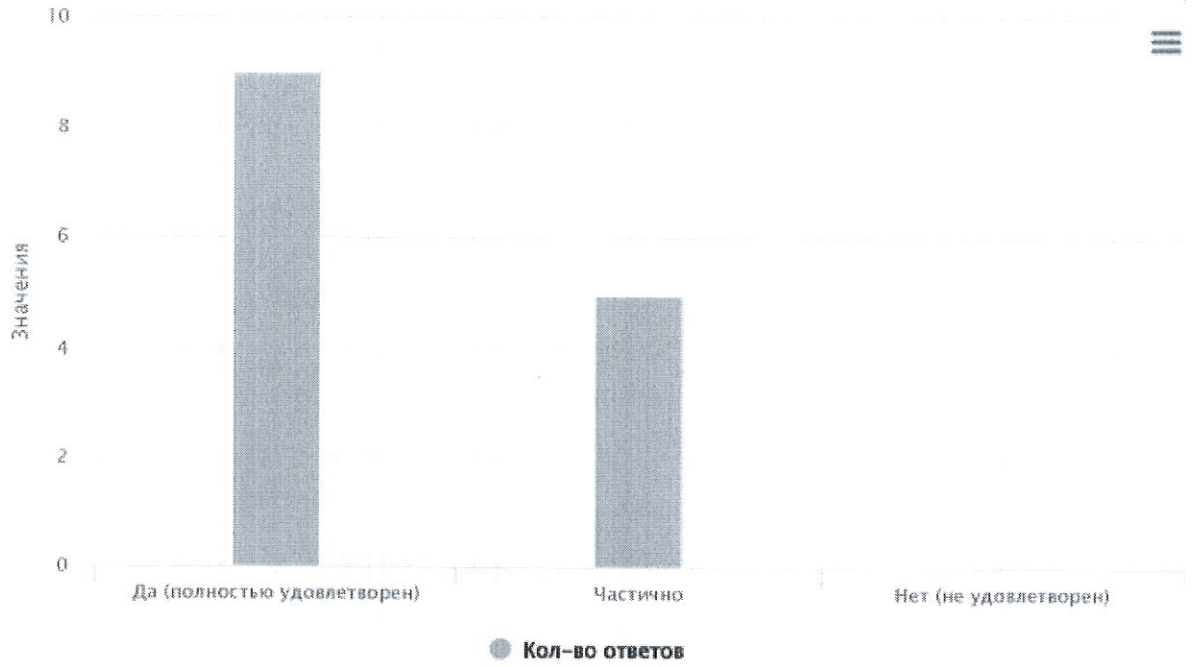
2

Удовлетворены ли Вы открытостью, полнотой и доступностью информации о деятельности образовательной организации, размещенной на информационных стендах в помещениях и (или) на официальном интернет сайте техникума?



Вариант ответа	Кол-во ответов	Процент
Да (полностью удовлетворен)	12	85.71%
Частично	2	14.29%
Нет (не удовлетворен)	0	0%

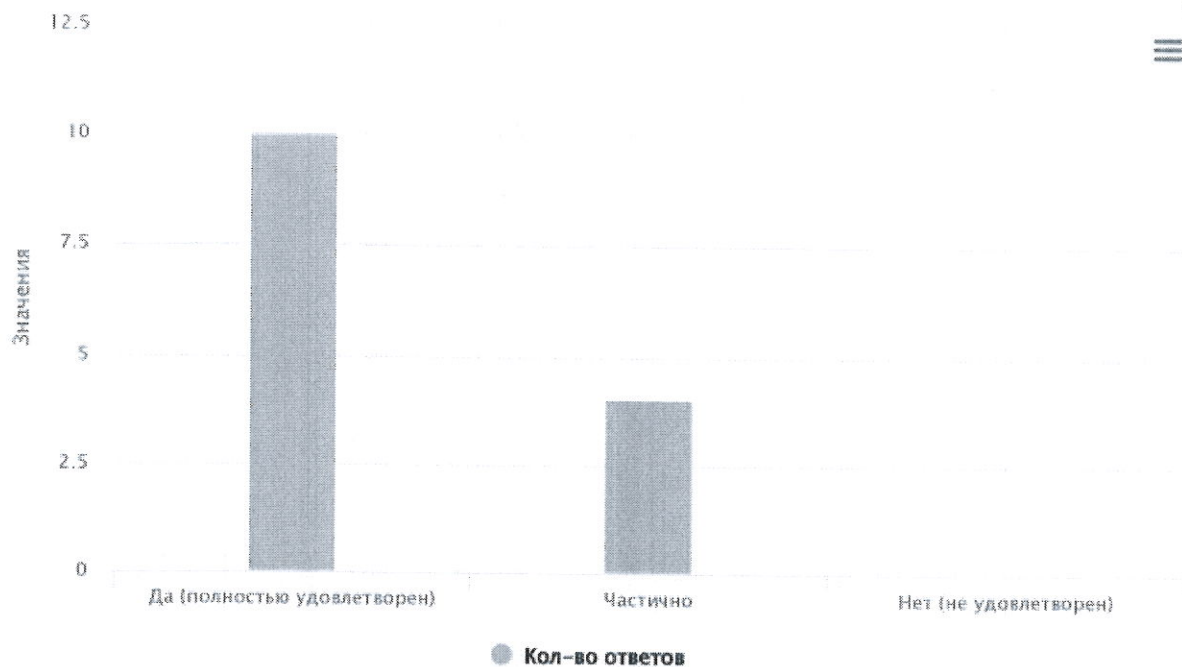
## Удовлетворены ли Вы зоной отдыха (ожидания)?



Вариант ответа	Кол-во ответов	Процент
Да (полностью удовлетворен)	9	64.29%
Частично	5	35.71%
Нет (не удовлетворен)	0	0%

4

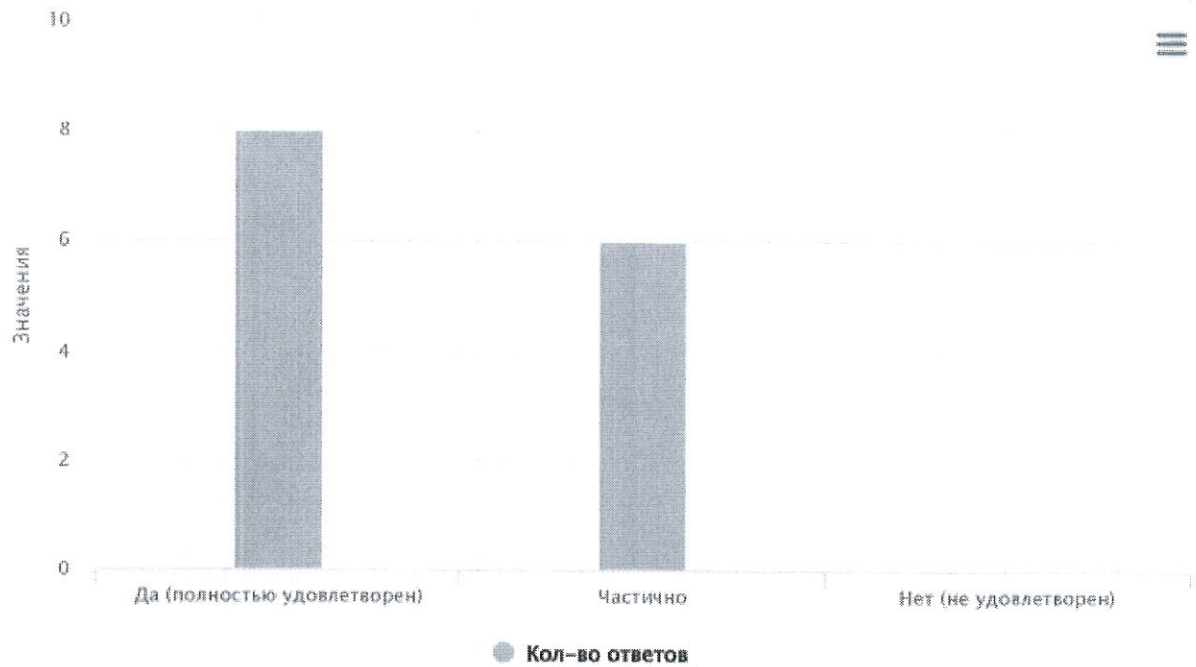
Удовлетворены ли Вы наличием и понятностью навигации внутри техникума?



Вариант ответа	Кол-во ответов	Процент
Да (полностью удовлетворен)	10	71.43%
Частично	4	28.57%
Нет (не удовлетворен)	0	0%

5

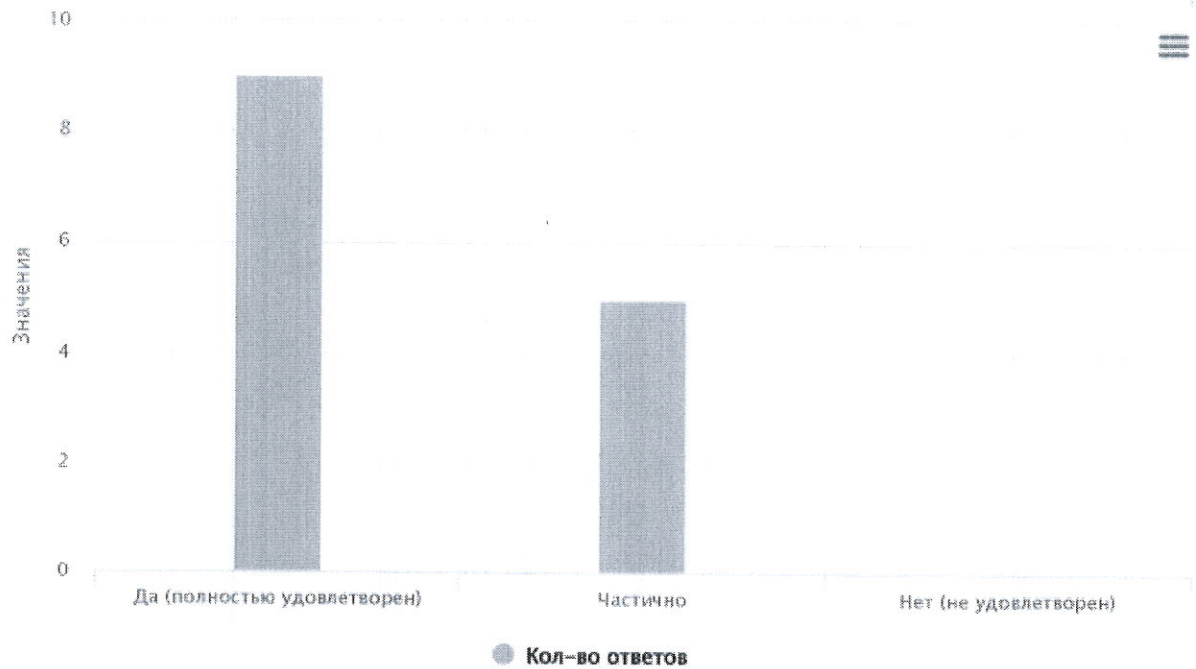
Удовлетворены ли Вы наличием и доступностью питьевой воды?



Вариант ответа	Кол-во ответов	Процент
Да (полностью удовлетворен)	8	57.14%
Частично	6	42.86%
Нет (не удовлетворен)	0	0%

6

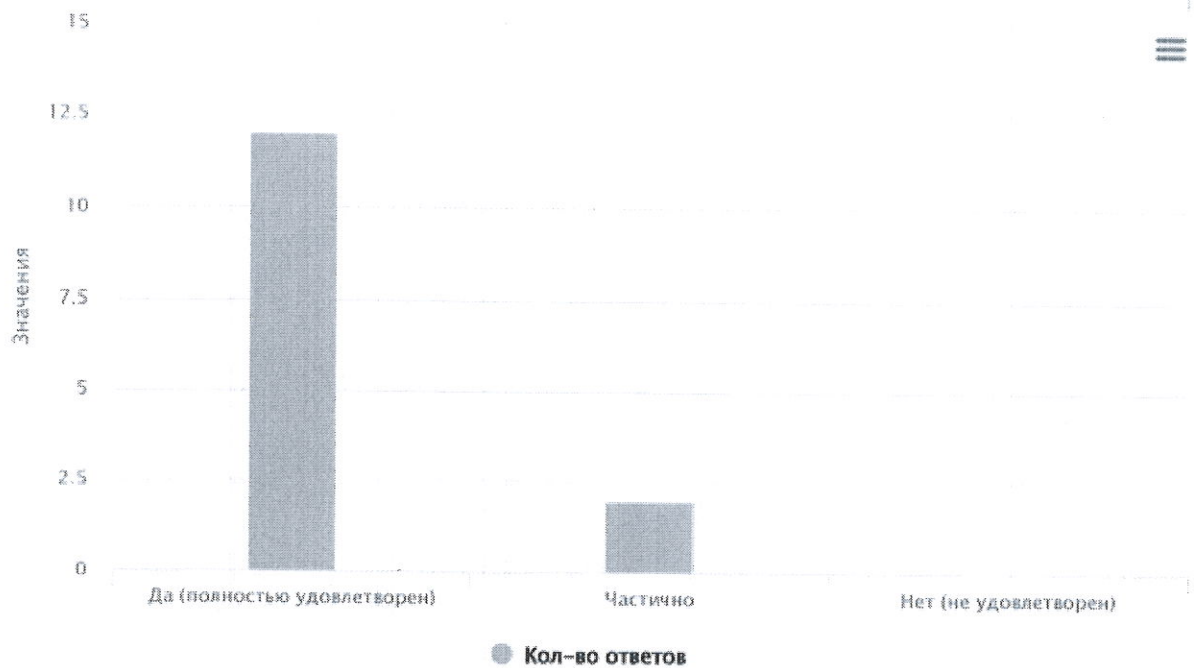
Удовлетворены ли Вы наличием и доступностью санитарно-гигиенических помещений?



Вариант ответа	Кол-во ответов	Процент
Да (полностью удовлетворен)	9	64.29%
Частично	5	35.71%
Нет (не удовлетворен)	0	0%

7

Удовлетворены ли Вы санитарным состоянием помещений техникума?

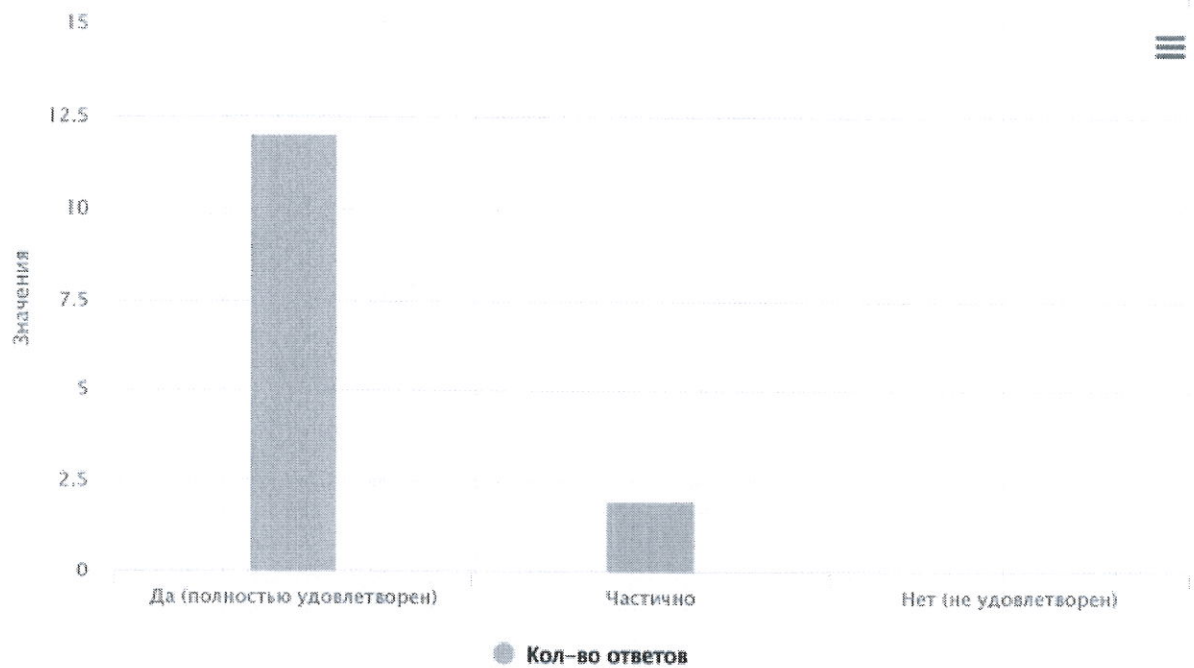


Вариант ответа	Кол-во ответов	Процент
Да (полностью удовлетворен)	12	85.71%
Частично	2	14.29%
Нет (не удовлетворен)	0	0%



8

Удовлетворены ли Вы доброжелательностью и вежливостью работников техникума, обеспечивающих первичный контакт с посетителями и информирование об услугах при непосредственном обращении в техникум (работники приемной комиссии, секретариата, учебной части)?

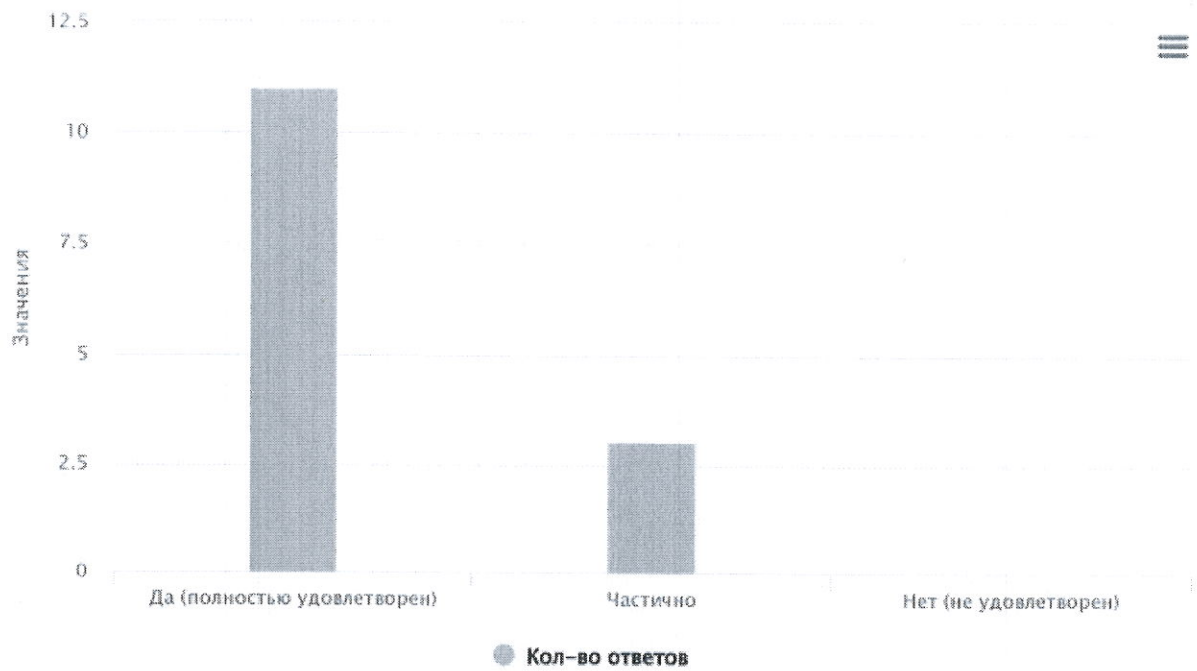


Вариант ответа	Кол-во ответов	Процент
Да (полностью удовлетворен)	12	85.71%
Частично	2	14.29%
Нет (не удовлетворен)	0	0%



9

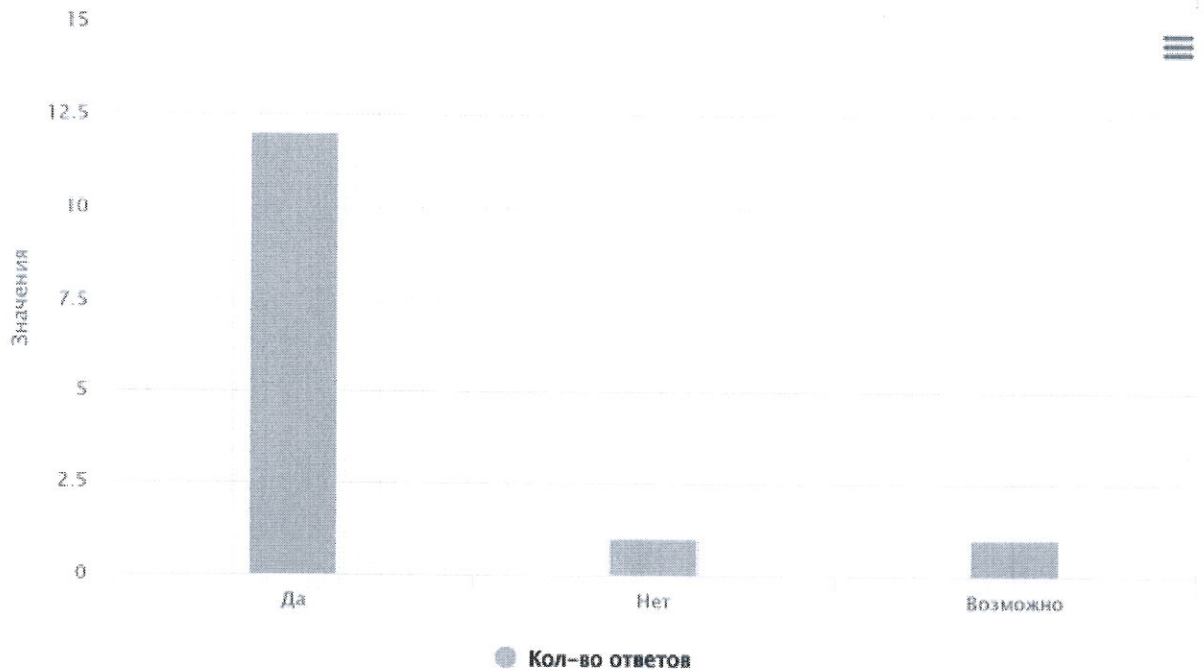
Удовлетворены ли Вы доброжелательностью и вежливостью преподавателей техникума, обеспечивающих непосредственное оказание образовательной услуги



Вариант ответа	Кол-во ответов	Процент
Да (полностью удовлетворен)	11	78.57%
Частично	3	21.43%
Нет (не удовлетворен)	0	0%

10

Готовы ли Вы рекомендовать техникум родственникам и знакомым (или могли бы Вы его рекомендовать, если бы была возможность выбора образовательной организации)?



Вариант ответа	Кол-во ответов	Процент
Да	12	85.71%
Нет	1	7.14%
Возможно	1	7.14%

### Оценочная шкала результатов тестирования

Степень удовлетворенности	Процентный интервал удовлетворенности
Да (полностью удовлетворен)	57%-86%
Частично	7%-42,8%
Не удовлетворен	0%

По первому вопросу опросника: информация, размещенная на сайте ГБПОУ «Волгоградский строительный техникум» пользуется популярностью, так как из 14 обучающихся по результатам опроса ее используют 13.

Руководитель службы СМК

Л. В. Силантьева